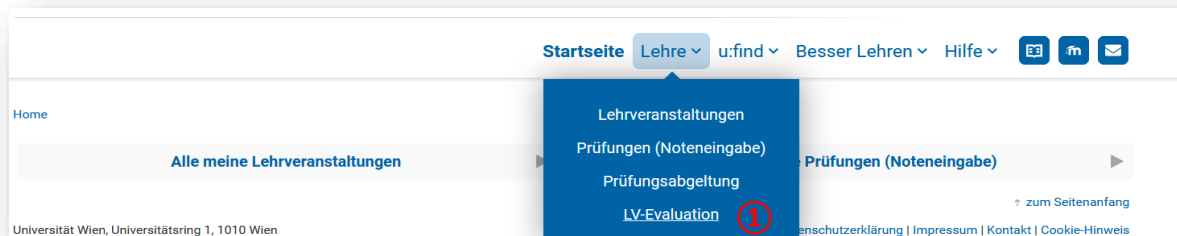


Einrichten von LV-Evaluierungen

Melden Sie sich via [u:space](#) mit Ihren Zugangsdaten an. Über den Menüpunkt *Lehre* gelangen Sie zur *LV-Evaluation* ①.



Hier werden die Lehrveranstaltungen angezeigt, für die Sie als Evaluierungsbeauftragte*r zuständig sind. Beim Einstieg dauert das Laden ca. 1 Minute je 100 Lehrveranstaltungen. Dieser Vorgang kann dadurch **einige Minuten** dauern.

Home > Lehre > Course Evaluation

LV-Evaluation

In dieser Anwendung können Sie Online-Umfragen erstellen.

Die Evaluierung findet „Online in Präsenz“ in der Lehrveranstaltung statt. Räumen Sie den Studierenden während der LV-Einheit ca. zehn Minuten Zeit ein, um an der Umfrage teilzunehmen. Nähere Informationen zur LV-Evaluation finden Sie in diesem [PDF-Dokument](#).

Für Evaluierungsbeauftragte: Beim Einstieg dauert das Laden ca. 1 Minute je 100 Lehrveranstaltungen. Bitte um etwas Geduld.

Hier kommen Sie zu den [Evaluationsergebnissen](#) (nur im Universitätsnetz oder via vpn-Verbindung erreichbar).

Suche Filter

LV-ID ②	Titel ②	Verantwortliche*r Leiter*in ②	Aktion ②
23W-TestLV-01	Test Lehrveranstaltung 1	Name Leiter*in	
23W-TestLV-02	Test Lehrveranstaltung 2	Name Leiter*in	
23W-TestLV-03	Test Lehrveranstaltung 3	Name Leiter*in	③

Sie können nun durch Klicken auf die Überschrift (nach *LV-ID*, *Titel*, *verantwortliche*r Leiter*in* oder *Aktion*) **sortieren**. ②

Über den Aktionsbutton ③ können Sie nun eine Evaluierung anlegen. Hierbei öffnet sich **ganz unten** auf der Seite ein neuer Bereich zum Einrichten der Umfrage.

Die Studienprogrammleitung gibt vor, welche Umfragentypen ④ (QR/TAN) in der SPL zur Verfügung stehen.

Evaluierung mittels QR-Code

Test Lehrveranstaltung 1

Umfragentyp **4**

QR

Fragebogentyp **5**

SPL002 - Typ 2 (V8) - prüfungsimmanente Lehrveranstaltungen

Um die in Ihrer Studienprogrammleitung (SPL) verfügbaren Fragebögen zu sehen, wählen Sie [hier Ihre SPL aus](#).

Startdatum und -uhrzeit der LV-Evaluation: **6**

13.02.2026 10:30

7 Evaluation speichern



Bei einer QR-Code Evaluierung erhalten die Lehrenden einen QR-Code sowie einen Link zur Evaluation zugesendet, welcher den Studierenden während der LV-Einheit präsentiert wird.

Bitte wählen Sie nun den passenden **Fragebogentypen** **5** aus und legen Sie den **Startzeitpunkt** **6** fest. Mit „**Evaluation speichern**“ **7** schließen Sie den Vorgang ab.

Die **Lehrenden** bekommen nach erfolgreichem Einrichten eine automatische **Bestätigungsmail**, in der der festgelegte Befragungszeitraum sowie QR-Code und Umfragelink angeführt werden.

Die Evaluierung findet „**Online in Präsenz**“ in der Lehrveranstaltung statt. Die Lehrveranstaltungsleitung räumt den Studierenden während der LV-Einheit ca. zehn Minuten Zeit ein, um an der Umfrage teilzunehmen. Die Lehrenden bekommen nach 2 Stunden automatisch die Auswertung zugeschickt.

Sollten Sie etwas ändern oder die Umfrage wieder löschen wollen, können Sie dies bis zum Start der Umfrage über die Aktionsbuttons (**Bearbeiten/Löschen**) **8** machen.

LV-ID ↕	Titel ↕	Verantwortliche*r Leiter*in ↕	Aktion ↕
23W-TestLV-01	Test Lehrveranstaltung 1	Name Leiter*in 8	 

Evaluierung mittels TAN (Umfragelink an Studierende)

Test Lehrveranstaltung 1

Umfragentyp **4**

TAN

Fragebogentyp **5**

SPL002 - Typ 2 (V8) - prüfungsimmanente Lehrveranstaltungen

Um die in Ihrer Studienprogrammleitung (SPL) verfügbaren Fragebögen zu sehen, wählen Sie [hier Ihre SPL aus](#).

Startdatum und -uhrzeit der LV-Evaluation: **6**

13.02.2026 10:30

Aussendetermin und -uhrzeit **6**

13.02.2026 10:30

Wichtige Info

Es wurden 1 E-Mail-Adressen gefunden. Eine Online-Evaluation kann nur eingerichtet werden, wenn die Studierenden für die LV über u:space angemeldet sind. Die E-Mail-Adressen der Studierenden werden jeden Samstag (Datenstand: Donnerstag) in das Evaluationssystem eingespielt. [E-Mails als CSV Datei herunterladen](#)

8 Ich bestätige, dass die Anmeldephase der Studierenden zu dieser LV abgeschlossen ist.

9 Evaluation speichern

Da es zu Semesterende oft zu Verzögerungen im Mailversand kommt, werden die Einladungsmails fünf Stunden vor dem Startdatum ausgesendet.

Bei einer TAN-Evaluierung erhalten die angemeldeten Studierenden einen individuellen Link zum Fragebogen an ihre univie-Mailadresse zugeschickt.



Bitte wählen Sie nun den passenden **Fragebogentypen** **5** aus und legen Sie den **Startzeitpunkt** **6** fest.

In der **Infobox** **7** wird angezeigt, wie viele Studierende zur LV angemeldet sind (bzw. schon ins System übernommen wurden – dies passiert immer samstags mit dem Stand von Donnerstag). Sobald eine Umfrage eingerichtet wurde, werden die Mailadressen nicht mehr aktualisiert, darum müssen Sie dies bestätigen **8** (oder die Umfrage zu einem späteren Zeitpunkt einrichten). Mit „**Evaluation speichern**“ **9** schließen Sie den Vorgang ab.

Die **Lehrenden** bekommen nach erfolgreichem Einrichten eine automatische **Bestätigungsmail**, in der der festgelegte Befragungszeitraum angeführt wird.

Die Evaluierung findet „**Online in Präsenz**“ in der Lehrveranstaltung statt. Die Lehrveranstaltungsleitung räumt den Studierenden während der LV-Einheit ca. zehn Minuten Zeit ein, um an der Umfrage teilzunehmen. Die Lehrenden bekommen nach 48 Stunden automatisch die Auswertung zugeschickt.

Sollten Sie etwas ändern oder die Umfrage wieder löschen wollen, können Sie dies bis zum Start der Umfrage über die Aktionsbuttons (**Bearbeiten/Löschen**) **10** machen.

LV-ID	Titel	Verantwortliche*r Leiter*in	Aktion
23W-TestLV-01	Test Lehrveranstaltung 1	Name Leiter*in	10  

FAQ

- Nur für TAN-Evaluierung: Die Studierenden bekommen zum Startzeitpunkt der Evaluierung eine Mail mit dem Link zur Umfrage. Nach 24 Stunden wird eine Erinnerungsmail an jene Studierenden geschickt, die noch nicht teilgenommen haben.
- Im Falle einer QR-Code Evaluation bekommen Studierende keine Mails mit dem Link zur Evaluation zugesendet.
- Die Lehrenden bekommen nach Abschluss der Umfrage automatisch die Auswertung zugeschickt.
- Bis zu 4 Lehrende einer LV werden gemeinsam evaluiert. Getrennte Evaluierungen von zwei oder mehreren Lehrenden einer Lehrveranstaltung können nur über die Qualitätssicherung eingerichtet werden.
- Sollten keine Anmeldungen aufscheinen, sind vielleicht die Mailadressen der Studierenden noch nicht ins System aus i3v oder u:space importiert worden. Dies geschieht samstags zwischen 8:00 und 18:00 Uhr (mit dem Stand von Donnerstag).
- Wenn Sie einzelne Lehrveranstaltungen nicht angezeigt bekommen, kann dies daran liegen, dass diese einem anderen Institut zugeordnet sind.

Für weitere Fragen stehen wir Ihnen gerne zur Verfügung!

[Erik Stuible](#) (DW 18003) und [Stefanie Wachter](#) (DW 18011)